


MIBA



MINIATURBAHNEN

MIBA-Faller-
Wettbewerb:
die Gewinner



Zugbildung Der Heckenblitz

- DIORAMA: WEG ZUM MEER ● AUSSTELLUNG: INTERMODELLBAU '95
- MODELLBAU: BLICK IN DIE RÖHRE ● FAHRZEUGBAU : OLDTIMER OPTIMIERT



MIBA


MINIATURBAHNEN

5/95

Ein interessantes Thema hat sich MIBA-Mitarbeiter Mathias Hellmann für unsere Beitragsserie ausgesucht: landwirtschaftliche Schlepper, Anhänger und sonstige Geräte, soweit sie im Modell überhaupt eine Rolle spielen. Diesmal sind u.a. die legendären Lanz-Traktoren als H0-Modelle an der Reihe. Unten, quasi als Nachtrag zur letzten Folge in Sachen „Miniatur-Landwirtschaft“, noch ein Modellbild des Hanomag-R45 von Preiser.

54

Foto: Mathias Hellmann



DIORAMA

Unser Weg zum Meer 8

FAHRZEUGBAU

Container-Spezialist 18
Oldtimer, optimiert (E 75) 42

MODELLBAU

Ein Blick in die Röhre 22
Spitze Winkel, runde Ecken (2) 30
Bahnübergang für Mittelleiter 72

BRANCHE INTERN

Probewochenend ... (SB) 28

AUSSTELLUNG

Intermodellbau Dortmund 38
Chatham ruft! 87

VORBILD + MODELL

Museumsstromer mit Alltagsstreß (E 94, Roco) 16
Der „Heckenblitz“ E 451/452 (Eilzug Bremen-Frankfurt) 48
Landwirtschaftliche Geräte (2) 54
Trizonesien heute 66

THEMA START

Sauber verdrahtet 60
Kleine Neubausiedlung 64

DIORAMEN-WETTBEWERB

Raiffeisen & Co (Gleisanschluß) 76

MODELLBAHN-GRUNDLAGEN

Tempolimit für Modellloks (6) 78
Geschwindigkeiten reduzieren

MODELLBAHN-ANLAGEN


Grenzbahnhof im Aufbau (H0) 84

SELBSTBAU-PRAXIS

Unterführung in N 88

RUBRIKEN

Zur Sache 3
Leserbriefe 6
Bücher 37
Kleinanzeigen 68
Vereinsnachrichten 71
Neuheiten 90
Vorschau · Impressum 106



42

Das bereits etwas betagte H0-Modell der E 75 nahm sich Herr Schnauthiel vor, um es auf heutigen Stand zu bringen, bzw. um es optisch zu verfeinern. Sein Vorgehen mag vielleicht andere Modellbahnerkollegen zu ähnlichem Tun animieren, zumal ein Teil der Tips und Kniffe, die uns der Autor verrät, auch auf andere Modelle übertragbar sind.

Foto: Kurt Schnauthiel