


MIBA



Western-Waldbahn


Holz in der Hütte

- GENEIGT: „PENDOLINO“ IM TEST
- GEALERT: IM STAUB DER PIGMENTE
- GESCHMIERT: ÖL UND FETT FÜR LOKS
- GESAMMELT: DIGI-BANAL-TIPS


MIBA

MINIATURBAHNEN

3/95



58 Das Gleisbildstellwerk als das Nonplusultra alles Schaltens und Wartens auf der Modellbahnanlage? Daß alternativ auch „traditionelle“ Stellwerkstechnik ihre Reize haben kann, zeigt Ulrich Meyer mit dem Nachbau eines elektromechanischen Stellwerks.



44 Motive von der Lübeck-Büchener Eisenbahn (LBE) und der Strecke Lübeck-Travemünde Strand dienten als Vorbild für die Anlage von Dr. Hans-Jörg Windberg. Start eines mehrteiligen Beitrags über Situationen und Züge, über Fahrzeuge und Gebäude, über Original und Modellumsetzung.

8 Die Neigetechnik-Dieseltriebzüge der Baureihe 610 gehören zu den neuen Attraktionen der Deutschen Bahn AG. Ob die neuen Modelle von Fleischmann – je eines für die Bau- größten H0 und N – das Zeug dazu haben, bei den Modellbahnern zu echten Rennern zu werden, mußten sie auf dem MIBA-Prüfstand nachweisen.

MIBA-TEST

Kurvenstar mit Neigungen (BR 610 in H0 und N) 8

MODELLBAHN-ANLAGEN

Die Waldbahn am Leigh Creek 16
Bahnhofsvorfeld in Z 62

MODELLBAU

Die Dreigurtbrücke 24
Elektromechanisch (Stellwerk) 58

SELBSTBAU-PRAXIS

Geätzte Geländer 28

ELEKTROTECHNIK

Erinnern Sie sich an Digi-Banal? 31

GEBÄUDE-MODELLBAU

Ein Güterschuppen nach eigenem Entwurf 38

PLANEN + FAHREN

Lübeck-Büchener Eisenbahn in H0 (Teil 1) 44

FAHRZEUGBAU

Passende Rungen für den Rms 31 52

MODELLBAHN-GRUNDLAGEN

Tempolimit für Modellbahnloks Teil 4: Fahren mit vorbildgerechten Geschwindigkeiten 66

THEMA START

Bahn für Kids: Keep cool? Play Maxi? (Neue Startsets) 72
Abgeschmiert 77

MODELLBAHN-WERKSTATT

Im Staub der Pigmente 80

VORBILD + MODELL

Edelstahl „economy“ (V 65 von M & L) 86

RUBRIKEN

Zur Sache 3
Leserbriefe 6
Bücher 42
Vereinsnachrichten 55
Kleinanzeigen 56
Neuheiten 90
Vorschau, Impressum 106