

# MIBA

## MINIATURBAHNEN



**BAHNDIENSTSCHUPPEN IN H0 ● HALBZEIT BEIM ANLAGENBAU  
RANGIERTRAKTOR IN LGB-GRÖSSE ● SCHOTTISCHES DIORAMA**

**ZUR SACHE** 13

**PANORAMA** 16

**MIBA-KONTAKT** 18

**MODELLBAHN-ANLAGEN**

Halbzeit (Erfahrungsbericht über eine große H0-Anlage im Bau) 20

Lokomotivfabrik im Modell (Industrie-Diorama in H0) 31

Cheerio, Mister Winterbottom! (N-Diorama einer schottischen Destille) 60

Erste Schritte vom Spielbahner zum Modelleisenbahner 74

**VORBILD**

Lehrstellwerkwagen 28

100jährige Lok bei der 100-Jahr-Feier 40

Tag der offenen Tür in Ludwigshafen 55

Zugunglück bei Rosenheim 80

**VORBILD UND MODELL**

Läutewerk, Teil 2 34

„Noch keine Hektik in Olesmica“ 46

Eichstätt/Bahnhof – Eichstätt/Stadt 70

Bahnhof Lehre (bei Braunschweig) 78

**SELBSTBAUPRAXIS**

Ein kleiner Schuppen in H0 42

Rangiertraktor in LGB-Größe 56

**VERSCHIEDENES**

Straßenbahnmodelle in der CSSR 72

**TERMINE** 18, 19, 50



**SAMMLERECKE** 64

**NEUHEITEN** 14, 15, 66 – 69, 72

**LESERUMFRAGE** 51

**IMPRESSUM** 81

**VORSCHAU** 81




Eine reizvolle Bastellei für ein verregnetes Wochenende: Ein kleiner Bahndienstschuppen (Seite 42).

Die „Glenfiddich Distillery“, ein Diorama nach schottischem Vorbild im Maßstab 1:160 (Seite 60).

**Titelbild:** Geschäftiges Treiben in einer Lokomotivfabrik in H0-Maßstab.

## IN DIESEM HEFT:



Der Nachbau eines Rangiertraktors der Rhätischen Bahn in LGB-Größe wird auf Seite 56 beschreiben.

„Halbzeit“ überschreibt Kurt Kufner seinen Erfahrungsbericht über den Aufbau seiner großen H0-Anlage (Seite 20).

