

# MIBAR

Messe-Mosaik 1987  
Mit 8 Seiten



## Miniaturbahnen

Vorbild + Modell

## Die G 8.1



## Das EG von Seelze

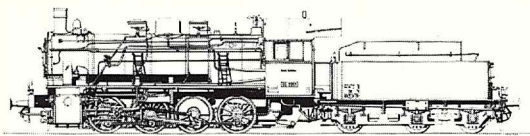
Mit Bauzeichnung

Bauprojekt

## Die Brücke


**Seite 22**

Als „Arbeitspferd“ war sie für schwere Güterzüge genauso „zuständig“ wie für den Verschiebedienst oder das Abdrücken am Ablaufberg. Stefan Carstens zeigt, wie man die 55.25, die pr. G 8.1, im Modell erhalten kann.



**Seite 14**

„Signale, Signale, Signale ...“. MIBA-Leser steuern ihre Anmerkungen und Fotos zu den MIBA REPORT 17 und 18 bei.



**MODELLBAHN-GRUNDLAGEN**

Die Brücke	
Selbstbau für Brückenbauwerke (2)	36

**MEINE ANLAGE**

Knotenpunkt „Grünberg“, H0-Anlage	28
-----------------------------------	----

**DIORAMENBAU**

Messe-Mosaik 1987:	
Motive – Dioramen – Schaustücke	46
Das Seelzer EG im Maßstab 1:160	54

**BAUBERICHT**

Weinert-Frisur für Fleischmanns „Schwarzen Husaren“:	
Aus 65 018 wird 65 004	33

**PRÜFPROTOKOLL**

Die „First Lady“ kommt aus Salzburg:	
Rocos württembergische C	42
Der „Glaskasten“ von minitrix	65

**VORBILD + MODELL**

Die Güterzuglokomotive der BR 55.25	
Die preußische G 8.1 (mit Bauzeichnung)	22

**JUGEND MIBA**

Vom Adler zur 120 001-3 (2. Teil)	60
Wie baue ich eine Gleichstromlok um?	63
Dioramen-Wettbewerb: „Zwischenbescheid“	64

**VORBILD**


Signale, Signale, Signale – Ergänzungen	
zu MIBA REPORT 17 + 18	14
Bayerische Signal-Raritäten	16
Besonderes Verdienst: der historische Bezug	19
150 Jahre Eisenbahn in Österreich	45
V 200 für die Schweiz	64
Foto-Preisrätsel Nr. 8:	
Wo wurde diese Lok fotografiert?	13

**NEUHEITEN**

Neue Bücher	21
Räder, Achslager, Federpuffer für Baugröße 0	27
Gepäck von LGB	27
Fulgurex-Schnellzugwagen in 0-Größe	27
Schweizer Postwagen	59
Alublech-Lokschilder nach Maß	59
Werbep plakate	59
Faulhaber für N-Loks	59
N-Pkw's von Marks	59
Betonmischwerk von Revell	59


**RUBRIKEN**

Zur Sache	9
Panorama	10
Leser-Diskussion	12
Termine	44/45/67
Impressum	68



**Seite 33**

Wie man eine Lokomotive der BR 65 in der ersten Lieferserie nachbilden kann, zeigt Bernd Franta.



**Seite 28**

Um den Eisenbahnknotenpunkt „Grünberg“ dreht sich das Thema von Andreas Gries' H0-Anlage.

**Titelbild:** Sieht so die Modellbahn der Zukunft aus? Ganz sicher nicht – aber daß Modellbahnen auch so ungemein effektiv wirken können, will WiWeW's Foto von Märklins Messeanlage andeuten.